



SWEYTEC®

Die neue Automaten-Generation

Mit den ETT BASIC Modellen gestalten Sie Ihre Lagerorganisation besonders einfach und wirtschaftlich!



Ihre Vorteile:

- | 8 Modelle ab Lager lieferbar
- | Intuitive Bedienung
- | Einfache System-Erweiterung

ETT BASIC Automaten: **Sofort** startklar!



Anmeldung mit RFID-Chip, Produktgruppenübersicht

Unser neues Programm deckt den immer größer werdenden Bedarf an schnell verfügbaren, wirtschaftlichen Ausgabeautomaten ab, die für eine Vielzahl von Produkten geeignet sind: Werkzeuge, Arbeitsschutz, Industriebedarf und vieles mehr.

| Durch transparente Klappen erkennt der Anwender direkt, wo sein benötigtes Produkt liegt.

| Bestände können elektronisch und visuell überprüft werden.

Acht unterschiedlich konfigurierte Automaten direkt ab Zentrallager

Noch nie war Ihr Einstieg in das automatisierte Materialmanagement so einfach und günstig wie jetzt. Durch die neuen ETT BASIC Automaten sinken die Initialkosten erheblich. Damit rechnet sich ein Versorgungskonzept auch bei kleineren Industrieunternehmen oder im Handwerk.

Ganz einfach: Modul hinzufügen, Master fertig

Das ETT BASIC Programm funktioniert intuitiv. Jedes Modell kann mit wenigen Handgriffen von einem Slave- zu einem Master-Automaten gemacht werden: Ergänzen Sie einfach das ETT BASIC Modul, das bis zu 240 Klappen in verbundenen Automaten steuern kann.



Artikelverwaltung



Kostenstellenverwaltung



Benutzerverwaltung




Konfigurationsmenü für Administratoren

Intuitive Bedienung

Die über den Touch-Screen steuerbare Software ist für Anwender und Administratoren nach kurzer Einweisung schnell und einfach benutzbar.

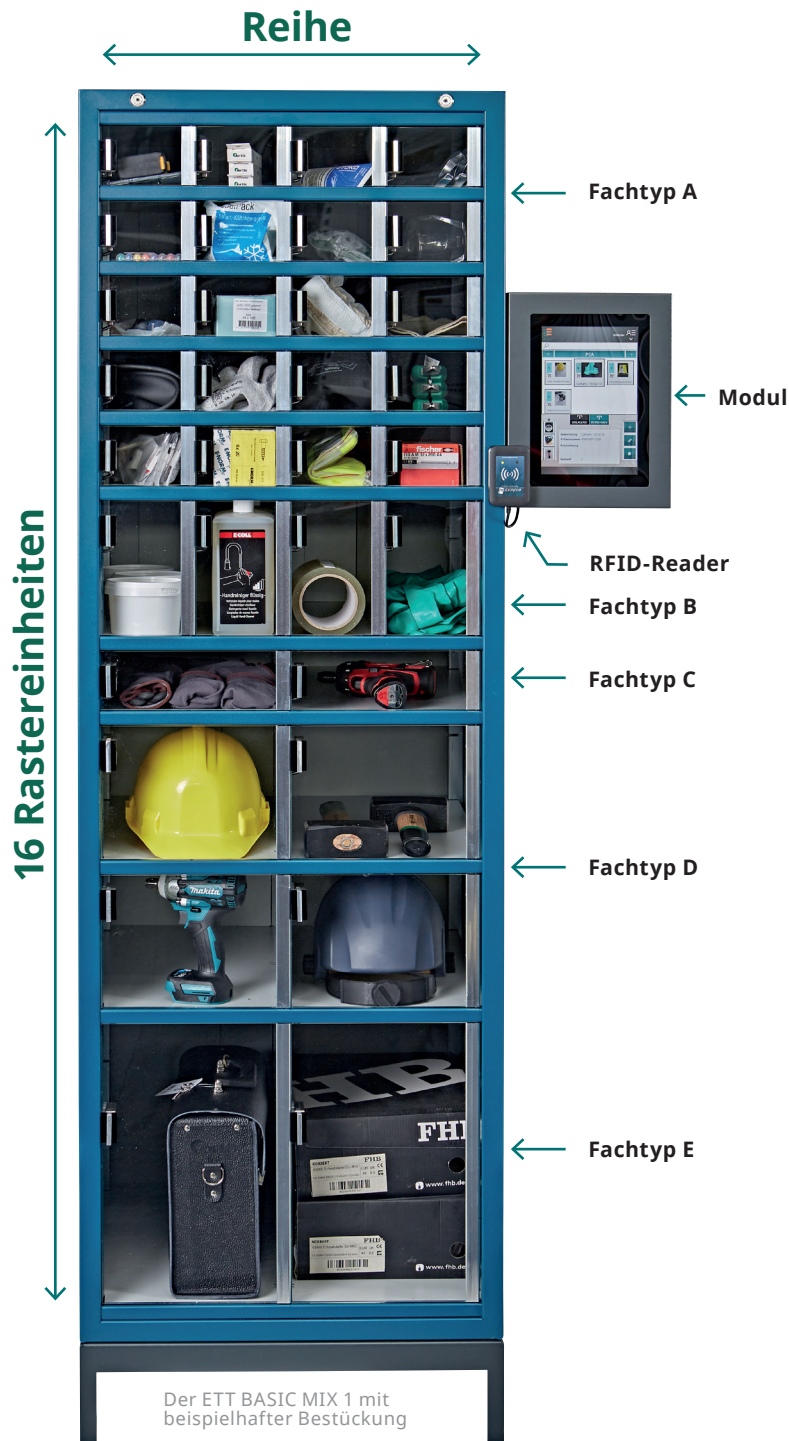
Die Identifizierung der Benutzer erfolgt wie üblich mit einem individuellen Benutzer-PIN, RFID-Chip oder -Karte. RFID-Reader und 2D-Reader für Barcodes und QR-Codes sind als Zubehör lieferbar.



Der ETT BASIC verfügt über langlebige Verschlussmechanik.

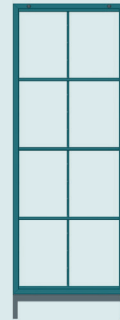


Diverse Fachgrößen für unterschiedliche Produkte




Der ETT BASIC MIX 1 mit beispielhafter Bestückung


ETT BASIC



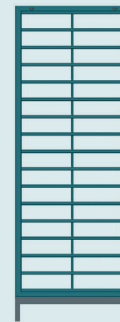
8 Fächer
Bestell-Nr.:
4053569877015
8 x Fachtyp E




16 Fächer
Bestell-Nr.:
4053569877008
16 x Fachtyp D




32 Fächer
Bestell-Nr.:
4053569876988
32 x Fachtyp B



32 Fächer
Bestell-Nr.:
4053569876995
32 x Fachtyp C




64 Fächer
Bestell-Nr.:
4053569876971
64 x Fachtyp A



MIX-1 32 Fächer
Bestell-Nr.:
4053569877022
20 x Fachtyp A
4 x Fachtyp B
2 x Fachtyp C
4 x Fachtyp D
2 x Fachtyp E



MIX-2 32 Fächer
Bestell-Nr.:
4053569877039
12 x Fachtyp A
8 x Fachtyp B
6 x Fachtyp C
6 x Fachtyp D



MIX-3 48 Fächer
Bestell-Nr.:
4053569877046
32 x Fachtyp A
16 x Fachtyp B



Modul
Bestell-Nr.:
4053569877053

RFID-Reader
Für Karten und Chips
Bestell-Nr.:
4053569877084

2D-Reader
Für Barcodes und
QR-Codes
Bestell-Nr.:
4053569877091

Fachtyp	Fächer/Reihe	Raster-einheiten	Höhe mm	Breite mm	Öffnung (Breite) mm	Tiefe mm
A	4	1	90	133	104,5	610
B	4	2	200	133	104,5	610
C	2	1	90	269	239	610
D	2	2	200	269	239	610
E	2	4	420	269	239	610

Technische Informationen ETT BASIC

Master-Modul

- | Touch-Screen
- | Anschlüsse:
Stromversorgung,
RJ 45 Buchse, USB, Com-Port
(Flachbandkabel)
- | Master-Platine: steuert bis zu
16 Steuerungsplatinen

Automaten

- | Maße (H x B x T):
1.950 mm x 600 mm x 600 mm
- | Steuerungsplatine
- | Anschluss: Com-Port
(Flachbandkabel)

Maximale Größe eines ETT BASIC Systems

- | Insgesamt können bis zu
240 Klappen (in verbundenen
Automaten) angesteuert
werden.

Optionales Zubehör

- | RFID-Reader für die
Benutzer-Anmeldung
- | 2D-Reader für das Scannen
von Produkt-Etiketten

Spezielle Konfigurationen erwünscht? Sprechen Sie uns an!
Auf Wunsch können Sie mit den bestehenden Fachtypen auch
einen eigenen ETT BASIC gestalten. Über die Möglichkeiten
informieren wir Sie gerne.



Das ETT BASIC Modul lässt sich einfach seitlich
an einen Automaten montieren.

SCHMIDT'S

6706 Bürs

6850 Dornbirn
6971 Hard
6840 Götzis

6065 Thaur-Innsbruck

6600 Reutte
6380 St. Johann/Tirol

9020 Klagenfurt

9500 Villach

8055 Seiersberg-Pirka

FL-9492 Eschen

Alnteilweg 3

Schwefel 98
Lustenauer Strasse 35
Dr.-A.-Heinzle-Strasse 69

Bert-Köllensperger-Strasse 6

Mühler Strasse 23A
Fieberbrunner Strasse 20

Südring 252

Udinestrasse 45

Feldkirchner Strasse 189

Essanestrasse 127

Tel. 05552/6161-0

Tel. 05572/31144-0
Tel. 05552/6161-1700
Tel. 05523/62366-0

Tel. 05223/505-0

Tel. 05672/62315-0
Tel. 05352/62756-0

Tel. 0463/3899-0

Tel. 04242/41202-0

Tel. 0316/584700-0

Tel. +423 268/1500